



La clef d'inscription permet de restreindre l'accès à un cours aux seuls étudiants connaissant cette clef (ou mot de passe).

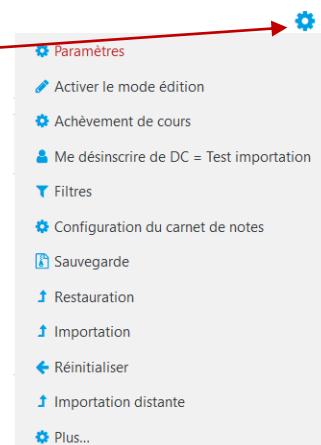
C'est l'enseignant et lui-seul qui communique cette clé en présentiel.

Par défaut à la création d'un cours seuls les étudiants identifiés sur la plateforme peuvent consulter les ressources déposées. Néanmoins il est possible d'autoriser l'accès aux invités (sans identification) avec ou sans mot de passe.

➤ Définir une clé d'inscription pour les étudiants connectés

Cliquez sur la roue dentée pour afficher les paramètres du cours

Puis sur Plus...



Administration du cours

Administration du cours

Utilisateurs

Rapports

Utilisateurs

Utilisateurs inscrits

Groupes

Autres utilisateurs

Méthodes
d'inscription

Inscriptions manuelles

Accès anonyme

Auto-inscription (Étudiant)

Choisissez Utilisateurs

et

Auto-Inscription (Etudiant)

Si le champ n'est pas renseigné, tous les étudiants identifiés sur la plateforme peuvent s'inscrire au cours.

Si une clef d'inscription est spécifiée, les utilisateurs tentant de s'inscrire au cours devront saisir cette clef, uniquement lors de leur premier accès au cours.

Auto-inscription

Auto-inscription

Nom personnalisé de l'instance


Autoriser les méthodes d'auto-inscription existantes


Permettre de nouvelles inscriptions

Clef d'inscription

Utiliser les clefs d'inscription aux groupes




Rôle attribué par défaut

Cliquez sur  pour afficher la clef d'inscription

Cliquez sur  pour saisir ou modifier celle-ci

➤ Autoriser l'accès aux invités, avec ou sans mot de passe

Le visiteur peut consulter les ressources du cours sans s'identifier sur la plateforme. Vous ne retrouverez pas son nom dans la liste des « Utilisateurs inscrits », celui-ci ne pourra pas remettre de devoir.

Inscriptions manuelles	1	↓	
Accès anonyme	0	↕	
Auto-inscription (Étudiant)	0	↑	

Cliquez sur la roue dentée afin de modifier les paramètres


Accès anonyme


Accès anonyme

Permettre l'accès anonyme

Mot de passe

Autorisez l'accès Anonyme

Cliquez sur  pour visualiser le mot de passe

Cliquez sur  pour saisir le mot de passe



Il est possible d'autoriser dans un même cours l'accès aux étudiants identifiés et aux invités, avec ou sans clef d'inscription ou mot de passe.