

BBB : Partager des ressources pédagogiques

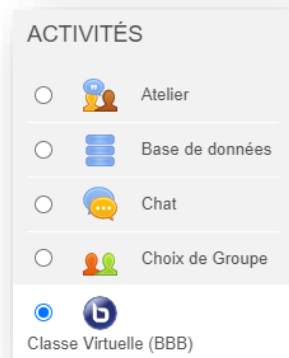
L'application **BigBlueButton** vous permet de partager des ressources pédagogiques (document PDF, PowerPoint, images)

Attention : Le PowerPoint partagé ne perd son animation


Connexion à Moodle Faculté des Lettres

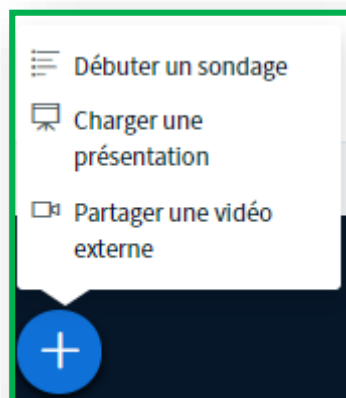
<https://moodle.paris-sorbonne.fr/>

Activer le **mode édition** sur votre cours, **Ajouter une activité ou une ressource** et sélectionnez l'activité **Classe virtuelle (BBB)**

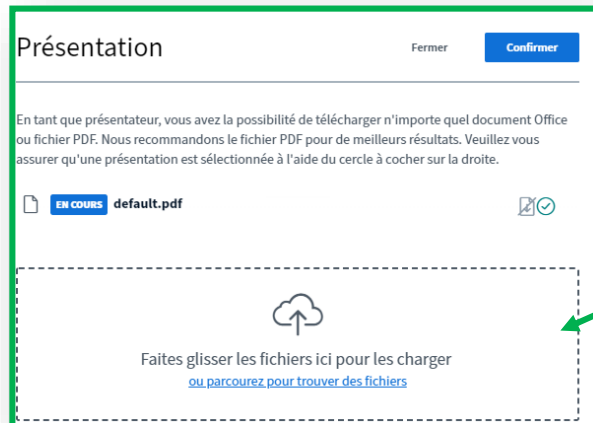


- **Partager une présentation / Partager une vidéo externe**

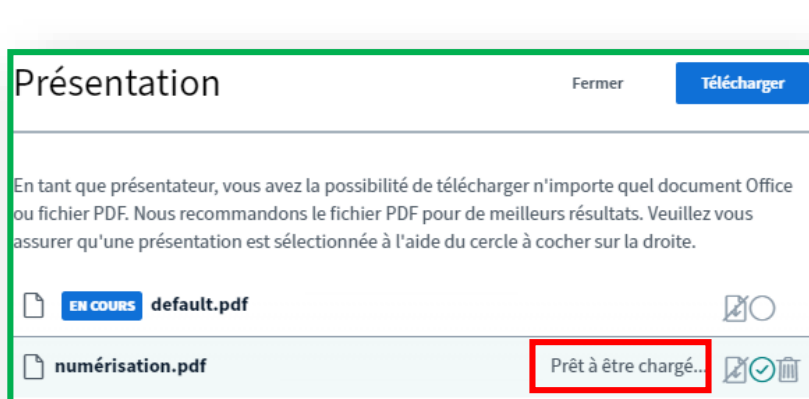
Cliquez sur l'icône  en bas de la fenêtre principale puis choisissez l'option, **Charger une présentation** ou **Partager une vidéo externe**



✓ **Charger une présentation**



Téléversez votre présentation




2

Téléchargez votre présentation

1

Document prêt à être télécharger

Il est possible de charger plusieurs présentations et de sélectionner ensuite le document que vous souhaitez afficher. Cliquez de nouveau sur le l'icône  de l'interface BBB, cliquez sur **Charger une présentation**



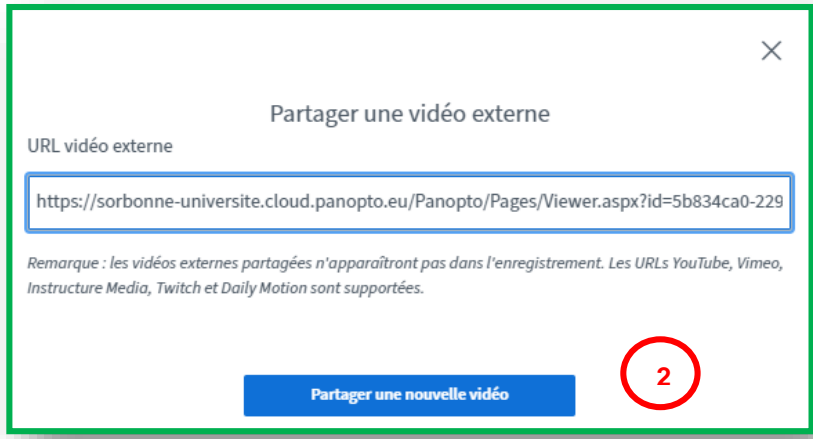
2

Confirmer votre sélection

1

Cliquez sur la coche verte pour sélectionner le document à afficher

✓ Partager une vidéo externe



1

Insérer le lien URL de votre vidéo : Panopto, YouTube ...

2

Partager la vidéo

▪ Partager son écran

Cliquez sur l'icône écran en bas de la fenêtre principale

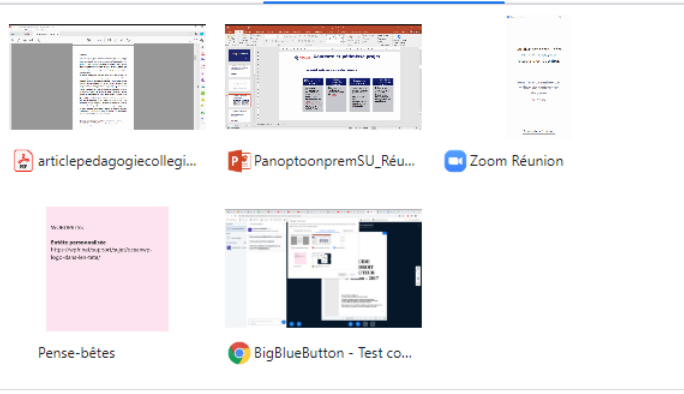


Cliquez sur l'icône **Partager son écran**

Partager votre écran

Une demande de partage du contenu de votre écran a été envoyée depuis bbb-w39.sorbonne-universite.fr.
Sélectionnez ce que vous souhaitez partager.

L'intégralité de votre écran Fenêtre de l'application Onglet Chrome



articlepedagogiecollegi... PanoptoonpremSU_Réu... Zoom Réunion

Pense-bêtes BigBlueButton - Test co...

Partager Annuler

Sélectionnez le contenu de votre écran que vous souhaitez partager